

E_LiNK

office system

Concepto: Oficina Abierta

Espacio **sin barreras** físicas

Luz **natural**

Comercialización: Proyectos



Uso **eficiente** del espacio

Equipos de trabajo operativos

Comunicación

Interrelación **frecuente**

Concentración media

Solución de **cableado**

Extensión a partir de **4** hasta **10**
módulos



E-LiNK es la colección de espacios abiertos para ambientes de oficina dinámicos, de colaboración e intercambio de ideas.

E-LINK es la solución pensada para...

- **La colaboración**
Ideal para la generación a la creatividad colectiva.
- **El diseño**
Espacios de trabajo con un mobiliario amplio, moderno y atractivo.
- **La eficiencia**
Espacios que promueven la productividad de los equipos de trabajo.



E-LINK es...



ADAPTABLE

Con más de 10 configuraciones y gran variedad de acabados, siempre existe una configuración ideal.




DISEÑO MODERNO

Un diseño contemporáneo acorde a las tendencias.



ARMADO FACIL

Un armado único en su categoría, fácil, rápido y sin herramientas.



INVERSION INTELIGENTE

Alta calidad, flexibilidad y eficiencia en una inversión accesible.

Configuraciones de la línea E-Link



De fácil conectividad y configurabilidad respetando la arquitectura del lugar

Inspirado en la arquitectura
CONTEMPORÁNEA





Adecuada a la tendencia actual de almacenamiento, espacio abierto y de seguridad



Para el colaborador dinámico y que requiere comunicarse



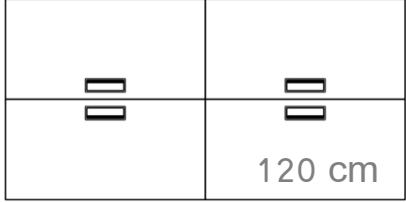


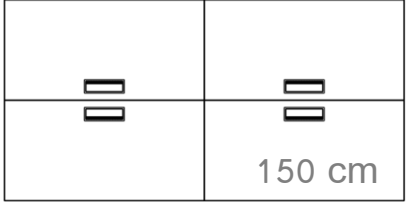


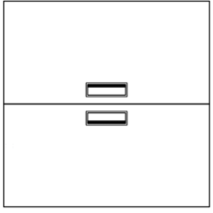





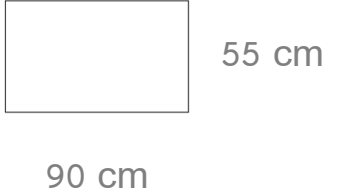

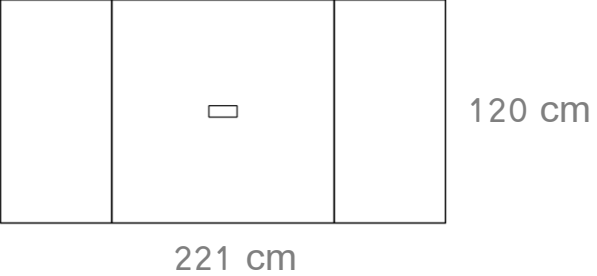
Para el colaborador dinámico que requiere de un ambiente amplio y de confort

Para áreas de marketing, áreas de publicidad, áreas de venta, o cualquier área administrativa







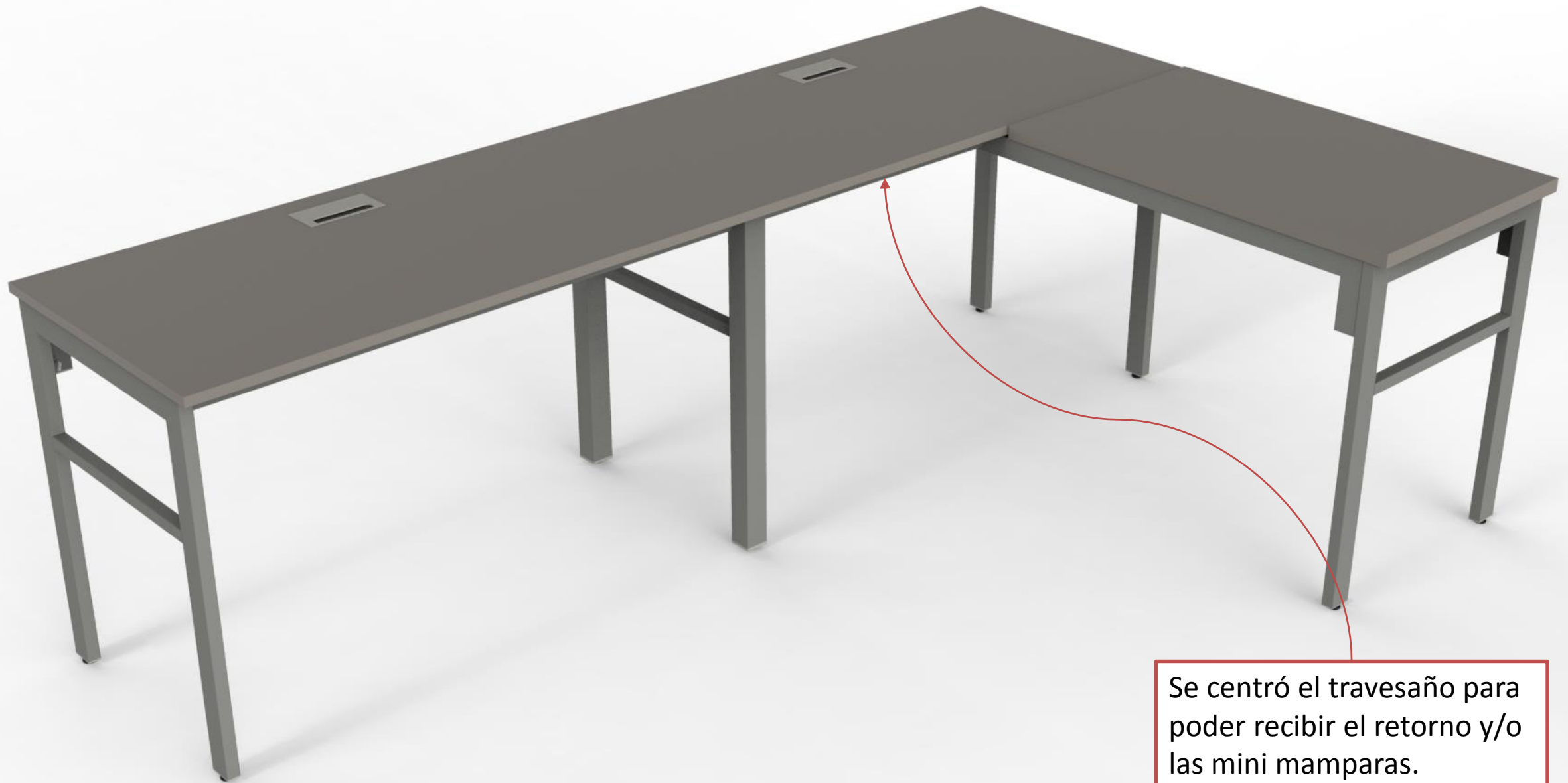
Componentes de la línea E-Link

#	Componente	Modelo y Descripción	Materiales	Colores	Dimensiones
1	<p>Escritorio 1.20 m</p> 	<p>Escritorio lineal con groumet Mod. 625</p>	<p>-Estructura: Tubular de acero de 2x1" -Cubierta: Melamina 19 mm</p>	<p>-Estructura: Blanco, Aluminio</p> 	<p>240 cm</p>  <p>120 cm</p> <p>60 cm</p> <p>Alto 75 cm</p>
2	<p>Escritorio 1.50 m</p> 	<p>Escritorio lineal con groumet Mod. 626</p>	<p>-Estructura: Tubular de acero de 2x1" -Cubierta: Melamina 19 mm</p>	<p>-Estructura: Blanco, Aluminio</p> 	<p>300 cm</p>  <p>120 cm</p> <p>60 cm</p> <p>Alto 75 cm</p>
3	<p>Extensión E-Link 1.20 m</p> 	<p>Extensión E-link con groumet Mod. 627</p>	<p>-Estructura: Tubular de acero de 2x2" -Cubierta: Melamina 19 mm</p>	<p>-Estructura: Blanco, Aluminio</p> 	 <p>60 cm</p> <p>120 cm</p> <p>Alto 75 cm</p>









#	Componente	Modelo y Descripción	Materiales	Colores	Dimensiones
4	<p>Extensión E-Link 1.50 m</p> 	<p>Extensión link con groumet Mod. 628</p>	<p>Estructura: Tubular de acero de 2x2" Cubierta: Melamina 19 mm</p>	<p>-Estructura: Blanco, Aluminio</p> 	
5	<p>Retorno E-Link</p> 	<p>Retorno para escritorio lineal Mod. 629 Solo para Mod.626 y 620</p>	<p>Estructura: Tubular de acero de 2x1" Cubierta: Melamina 19 mm</p>	<p>-Estructura: Blanco, Aluminio</p> 	
6	<p>Mesa de juntas</p> 	<p>Mesa de juntas con Mini-Port de energía y datos Mod. 630</p>	<p>Estructura: Tubular de acero de 2x1" Cubierta: Melamina 28 mm</p>	<p>-Estructura: Blanco, Aluminio -Cubierta:</p> 	

#	Componente	Modelo y Descripción	Materiales	Colores	Dimensiones
7	Extensión mesa de juntas 	Extensión mesa de juntas con Mini-Port de energía y datos Mod. 631	Estructura: Tubular de acero de 2x2" Cubierta: Melamina 28 mm	-Estructura: Blanco, Aluminio 	Alto: 75 cm 
8	Repisa E-Link 1.20 m 	Repisa Mod. 632	Estructura: Tubular de acero de 2x1" Cubierta: Melamina 19 mm	-Estructura: Blanco, Aluminio 	Alto: 22 cm 
9	Repisa E-Link 1.50 m 	Repisa Mod. 633	Estructura: Tubular de acero de 2x1" Cubierta: Melamina 19 mm	-Estructura: Blanco, Aluminio 	Alto: 22 cm 

#	Componente	Modelo y Descripción	Materiales	Colores	Dimensiones
10	Mampara de acrílico E-Link 1.20 m 	Mampara de acrílico E-Link 1.20 m Mod. 636	Acrílico 3 mm con Soporte de aluminio	Estructura: Blanca, negra y aluminio Acrílico: 	Alto: 30 cm Ancho: 120 cm Profundidad: 0.3 cm
11	Mampara de acrílico E-Link 1.50 m 	Mampara de acrílico E-Link 1.50 m Mod. 637	Acrílico 3 mm con Soporte de aluminio	Estructura: Blanca, negra y aluminio Acrílico: 	Alto: 30 cm Ancho: 150 cm Profundidad: 0.3 cm



Se centró el travesaño para poder recibir el retorno y/o las mini mamparas.

#	Componente	Modelo y Descripción	Materiales	Colores	Dimensiones
12	Escritorio 1.20 m 	Escritorio lineal con groumet Mod. 623	-Estructura: Tubular de acero de 2x1" -Cubierta: Melamina 19 mm	-Estructura: Blanco, Aluminio    	240 cm 120 cm 60 cm Alto 75 cm
13	Escritorio 1.50 m 	Escritorio lineal con groumet Mod. 624	-Estructura: Tubular de acero de 2x1" -Cubierta: Melamina 19 mm	-Estructura: Blanco, Aluminio    	300 cm 150 cm 60 cm Alto 75 cm
14	Extensión E-Link 1.20 / 1.50 m 	Extensión E-link con groumet Mod. 619 para 1.20 m Mod. 620 para 1.50 m	-Estructura: Tubular de acero de 2x2" -Cubierta: Melamina 19 mm	-Estructura: Blanco, Aluminio    	60 cm 120 cm / 150 cm Alto 75 cm

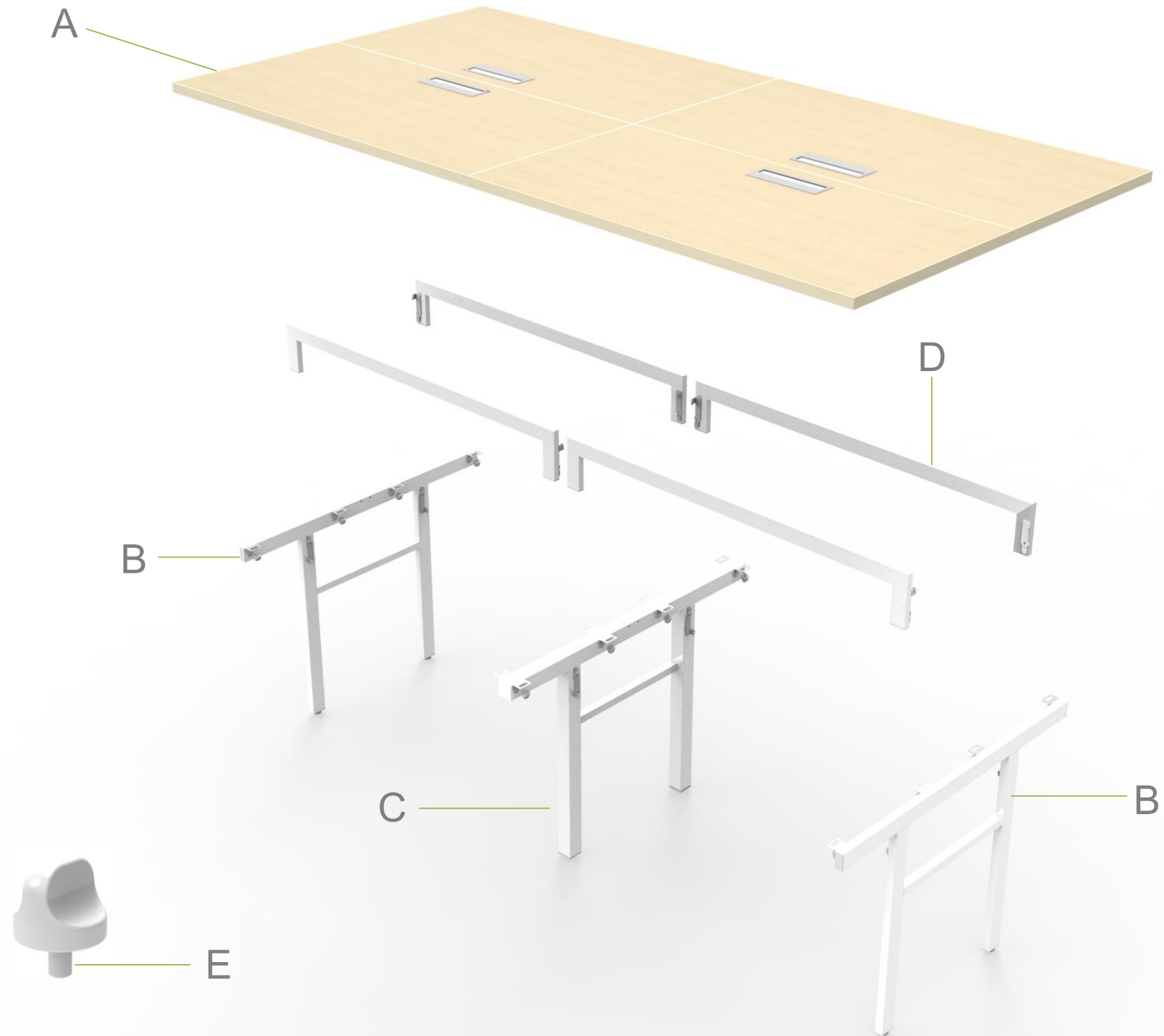
#	Componente	Modelo y Descripción	Materiales	Colores	Dimensiones
12	<p>Mesa Alta 1.20 m</p> 	<p>Mesa Alta con ranura pasacables Mod. 656</p>	<p>-Estructura: Tubular de acero de 2x1" -Cubierta: Melamina 19 mm</p>	<p>-Estructura: Blanco, Aluminio</p> 	<p>Alto 105 cm</p>  <p>120 cm</p> <p>120 cm</p>
13	<p>Mesa Alta 1.50 m</p> 	<p>Mesa Alta con ranura pasacables Mod. 657</p>	<p>-Estructura: Tubular de acero de 2x1" -Cubierta: Melamina 19 mm</p>	<p>-Estructura: Blanco, Aluminio</p> 	<p>Alto 105 cm</p>  <p>120 cm</p> <p>150 cm</p>

Muebles complementarios de la línea E-Link

#	Mueble complementario	Modelo y Descripción	Materiales	Dimensiones
1	Archivero con asiento 	Archivero móvil con asiento y 2 cajones Mod. 643	Cuerpo: Melamina 19 mm Cubierta: Asiento tapizado en tela	Profundidad: 60 cm  64 cm 42 cm
2	Archivero móvil con cerradura 	Archivero móvil con cerradura Mod. 106	Cuerpo: Melamina 19 mm Cubierta: Melamina 19 mm	Profundidad: 60 cm  60.6 cm 42 cm
3	Archivero móvil metálico con cerradura 	Archivero móvil metálico con cerradura Mod. 310	Cuerpo: lámina de acero Cubierta: Melamina 19 mm	Alto: 58 cm  43.5 cm 53.5 cm
4	Credenza Nova 	Credenza de 1 puerta deslizable Mod. 650 Puerta corrediza con cerradura del lado derecho	Melamina 19 mm	Alto: 70 cm  39 cm 120 cm
5	Credenza 	Credenza Mod. 135	Melamina 19 mm	Alto: 75 cm  39 cm 120 cm

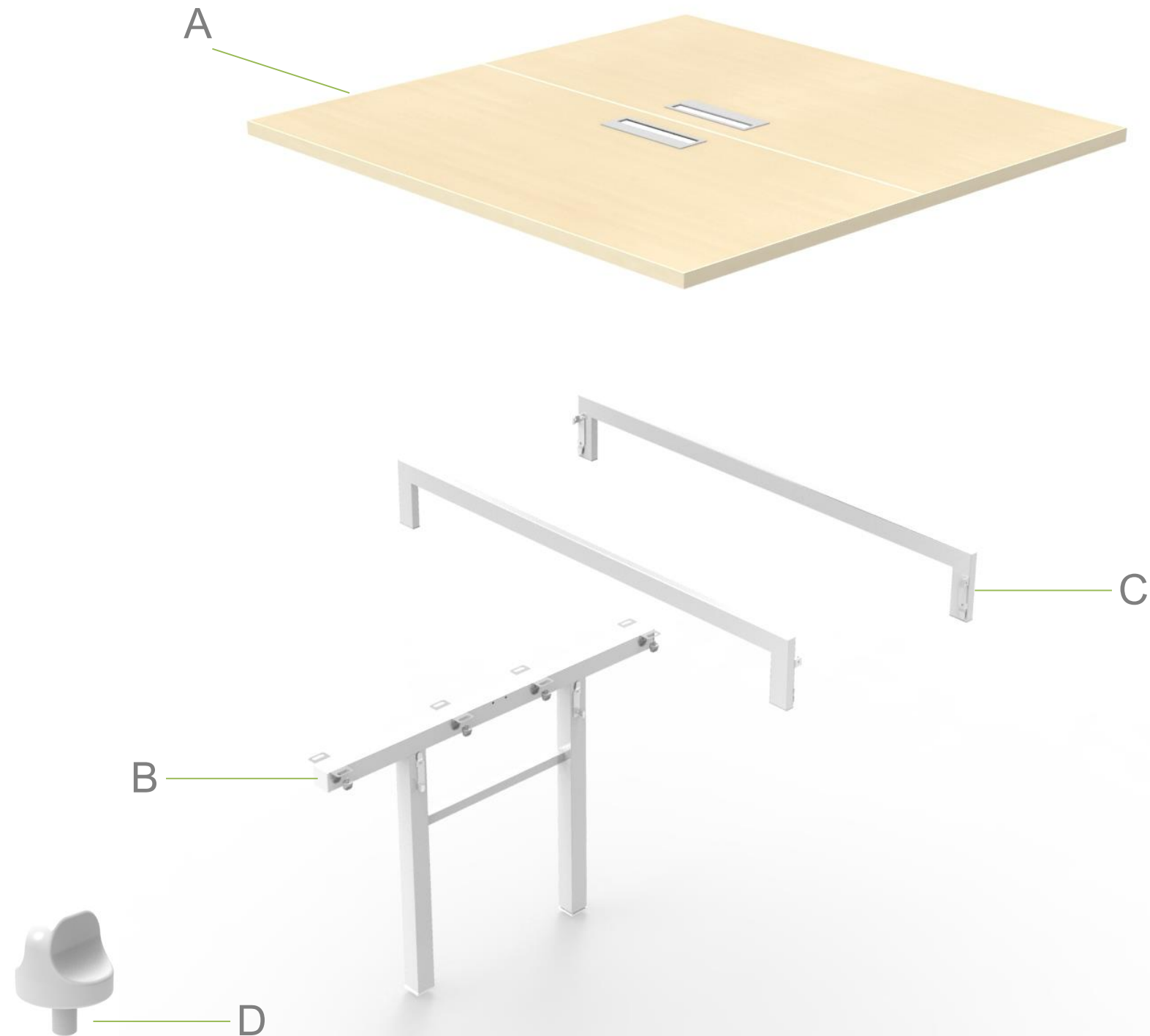
#	Mueble complementario	Modelo y Descripción	Materiales	Dimensiones
6	<p>Archivero horizontal</p> 	<p>Archivero horizontal con cerradura Mod. 642</p>	<p>Melamina 19 mm</p>	<p>Alto: 75 cm</p>  <p>60 cm 90 cm</p>
7	<p>Banco Alto</p> 	<p>Banco Alto Mod. CM516 Mod. A516</p>	<p>Estructura: Metálica Color: Aluminio y Cromo Concha: Plástico Color</p>  <p>Blanco</p>	<p>Alto: 90 cm Ancho: 52 cm Prof. 52 cm</p> 

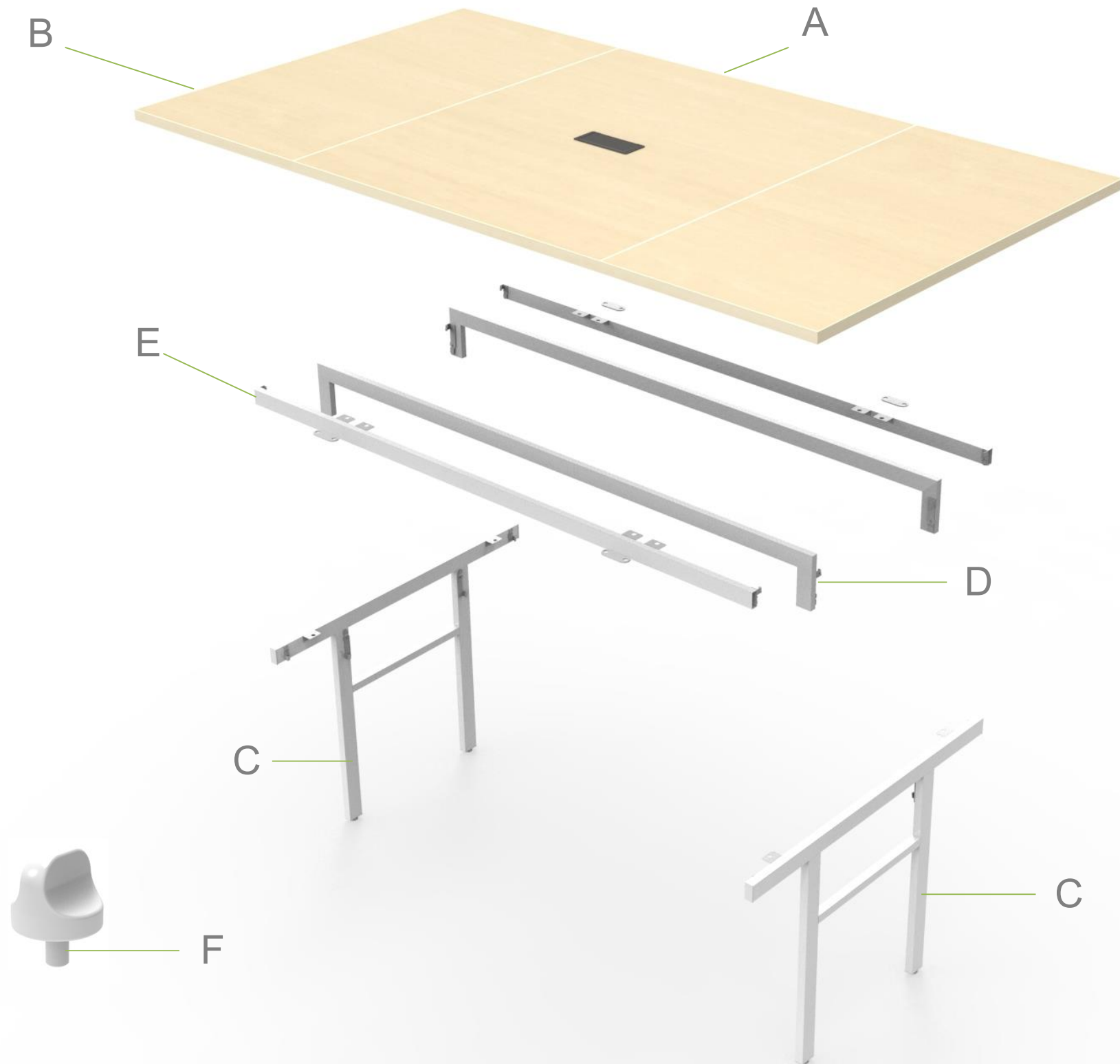
Despiece de Componentes de la línea E-Link



#	Nombre	Cant.
A	Cubierta con gromet	4
B	Lateral	2
C	Pata Central	1
D	Travesaño	4
E	Regatón tipo trébol	8

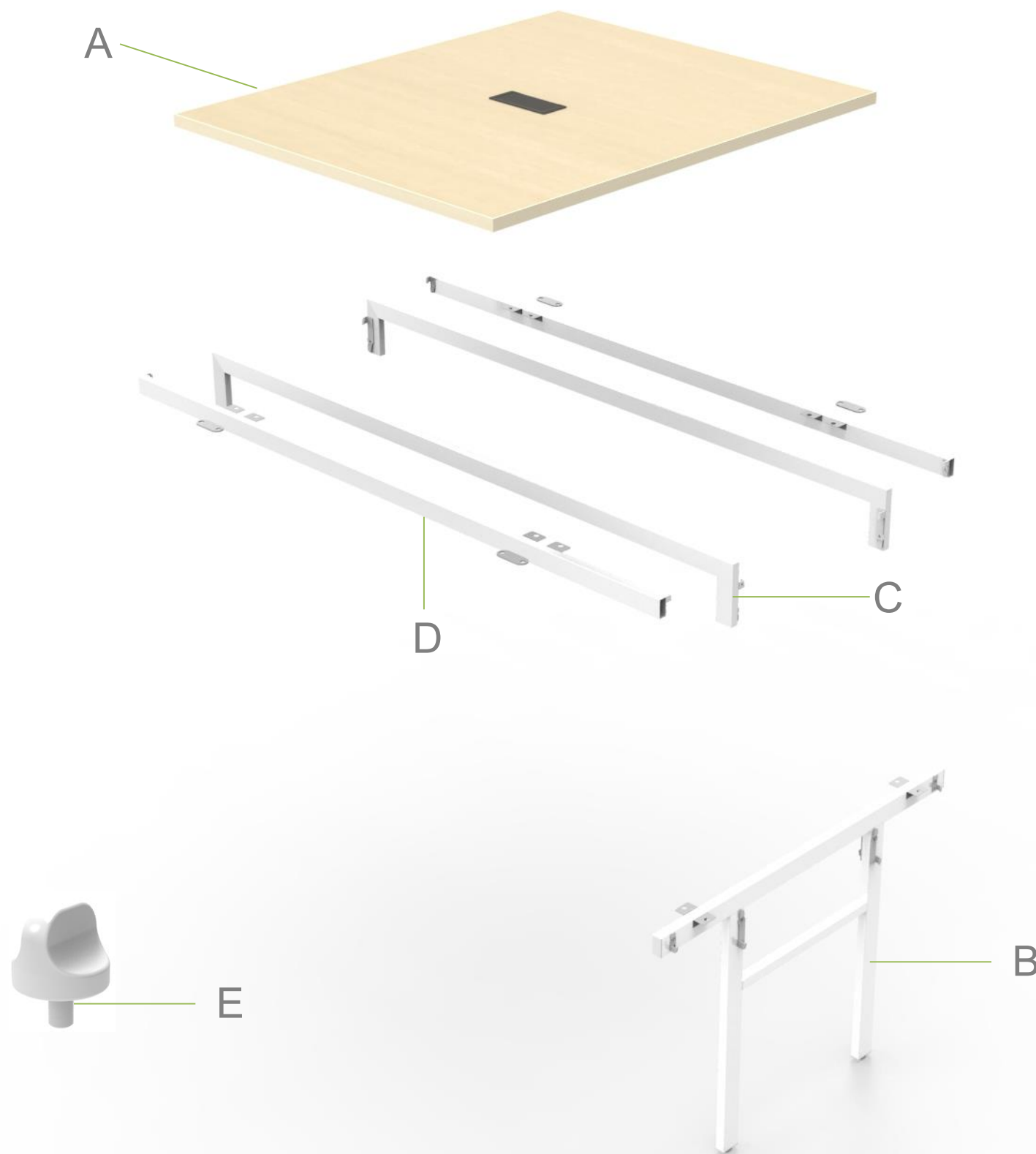
#	Nombre	Cant.
A	Cubierta con gromet	4
B	Pata Central	1
C	Travesaño	4
D	Regatón de pellizco	8





#	Nombre	Cant.
A	Cubierta con groumet	1
B	Cubierta 2	2
C	Lateral	2
D	Travesaño	4
E	Barra de soporte lateral	2
F	Regatón tipo trébol	8

#	Nombre	Cant.
A	Cubierta con gromet	1
B	Lateral	2
C	Travesaño	4
D	Barra de soporte lateral	2
E	Regatón tipo trébol	8



#	Nombre	Cant.
A	Cubierta	1
B	Estructura	1
C	Regatón trébol	3

